

蔵王温泉案内図

蔵王温泉
新世紀
SINCE 110

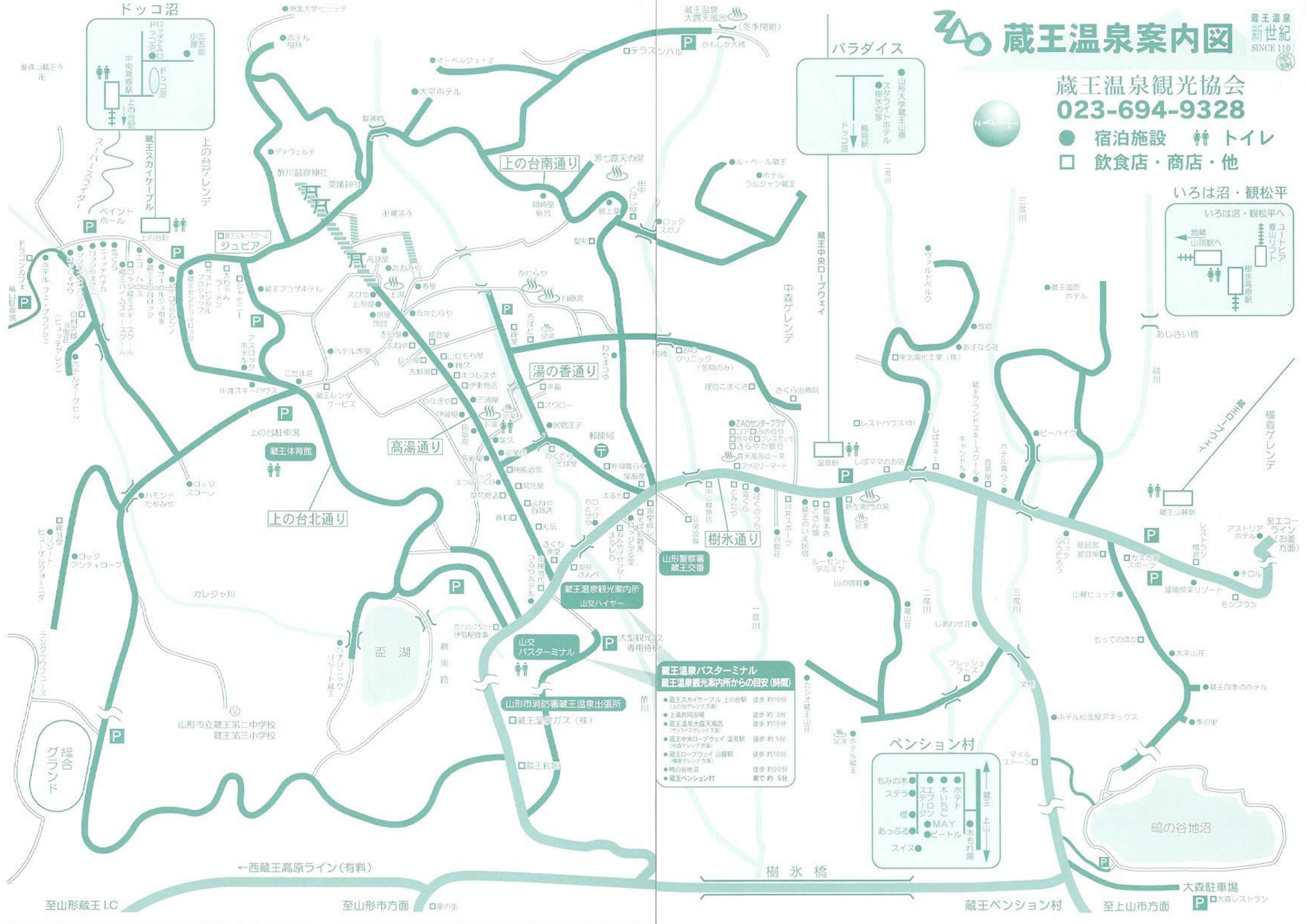
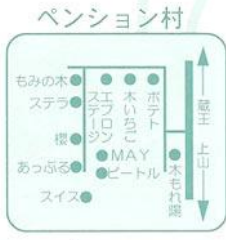
蔵王温泉観光協会
023-694-9328

- 宿泊施設
- ♂ トイレ
- 飲食店・商店・他



蔵王温泉バスターミナル
蔵王温泉観光案内所からの目安(時間)

● 蔵王スカイケーブル 上の台駅 (上の台ゲレンデ方面)	徒歩 約10分
● 上湯共同浴場	徒歩 約5分
● 蔵王温泉大露天風呂 (ツツシカクツツ)	徒歩 約15分
● 蔵王中央ロープウェイ 温泉駅 (中森ゲレンデ方面)	徒歩 約5分
● 蔵王ロープウェイ 山麓駅 (横倉ゲレンデ方面)	徒歩 約10分
● 鶴の谷地沼	徒歩 約20分
● 蔵王ペンション村	車で 約5分



温泉マップ



ドッコ沼・中央高原



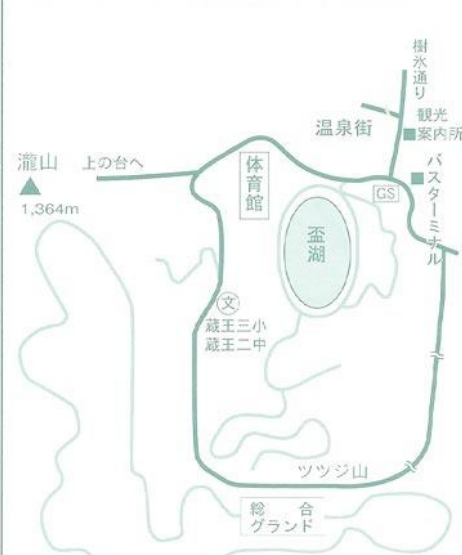
観松平・いろは沼



熊野岳・お釜



盃湖・総合グランド周辺



クロスカントリーからまっコース
(一周 約3.5Km)

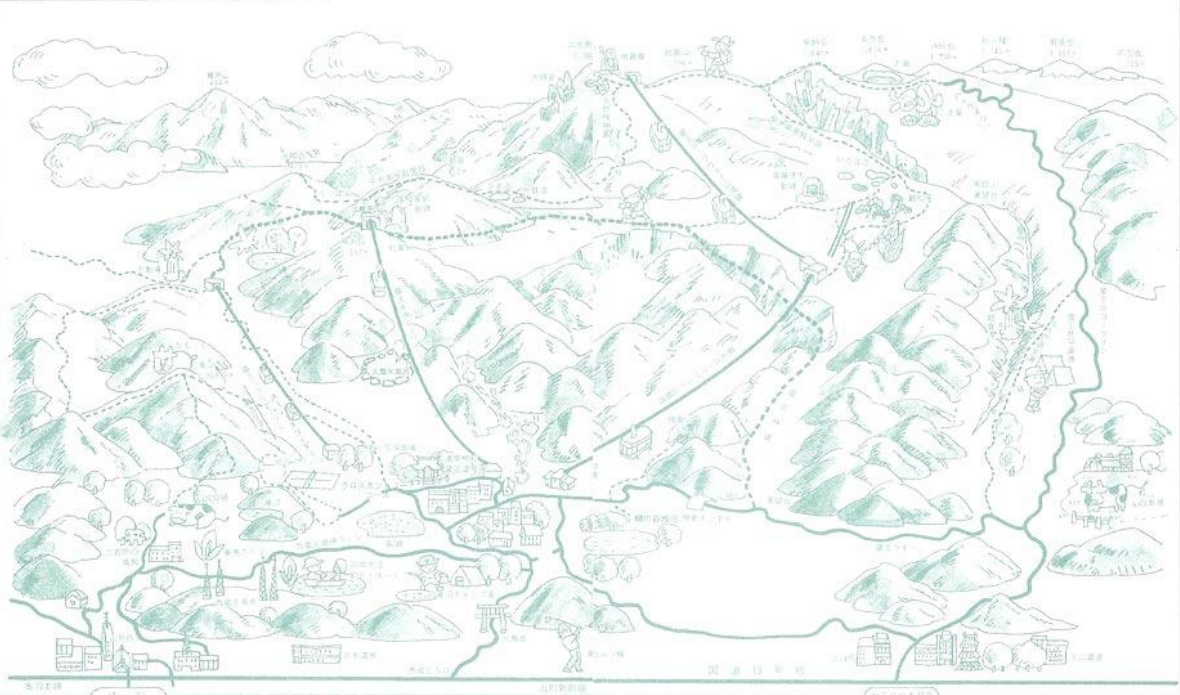
盃湖は、温泉街の北西にあり、バスターミナルから歩いて2～3分の所にあります。ここから総合グランド周辺にかけては、散策路や東や展望台などが整備されています。とくにクロスカントリーコースは、春から秋にかけてジョギングのコースとして利用され、冬にはスキーのラングラウブコースとして利用されています。蔵王のスポーツフィールドとして、これから益々発展していく地域です。

(総合グランドの利用は、蔵王体育館へ)
TEL.023-694-9876

四季あざやか 蔵王温泉

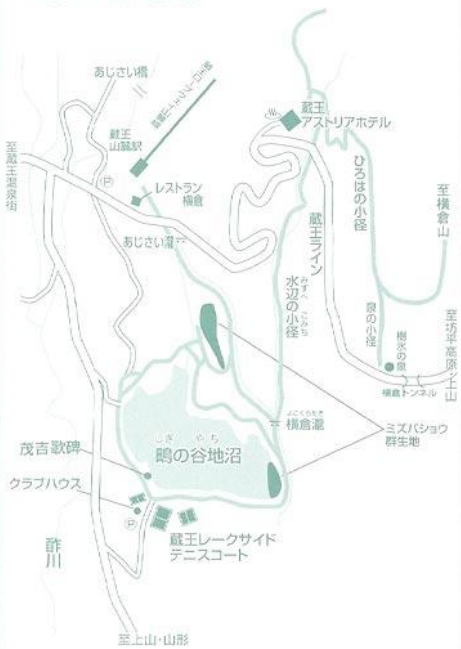
蔵王の魅力は、冬の樹氷やスキー場だけではなく、自然湧出量では、全国も五本の指に入る豊富な温泉、そして四季折々に変化する大自然は、蔵王を訪れるすべての人々を魅了します。
春・雪解けの水の中に咲く水芭蕉、残雪の山々に映える山桜、夏・新緑の木漏れ日にやさしい高原の散策路、涼風の中で咲き競う高山植物、疲れを癒してくれる大露天風呂、秋・山頂付近からぽっくり降りてくる鮮やかな紅葉前線、冬・厳冬の寒さの中で成長する樹氷、澄み切った青空をバックに光輝く霧水の花とパウダースノー。言葉では語り尽くせない数々の蔵王の魅力を、あなた自身が体験して、語り伝えて下さい。……

蔵王温泉とその周辺



蔵王周辺のみどころ 成吉思汗館(30分) / 上山城(30分) / 平清水池(35分) / 山寺(1時間)
蔵王温泉からバス利用の時間 / 専修寺(35分) / 山形城跡(蔵王資料館・県立博物館) etc.

鳴の谷地沼



鳴の谷地沼には、一周約1.5Kの遊歩道があります。その途中にはミズバショウの群生地があり、5月のゴールデンウィークには、湖面に映える山桜とともに雪解け水のなかに咲き競います。また横倉山の山頂までのびる遊歩道もあり、気軽にハイキングを楽しむことができます。初夏の新緑や秋の紅葉など、蔵王の自然を身近に感じることが出来る場所のひとつです。

(テニスコート等の利用は、蔵王アストリアホテルへ)